



www.informefenix.cat
info@informefenix.com

Maig 2026

Coordinador

Xavier Roig

Equip redactor

Xavier Cuadras Morató

Modest Guinjoan

Miquel Puig

Equip assessor

Jordi Galí

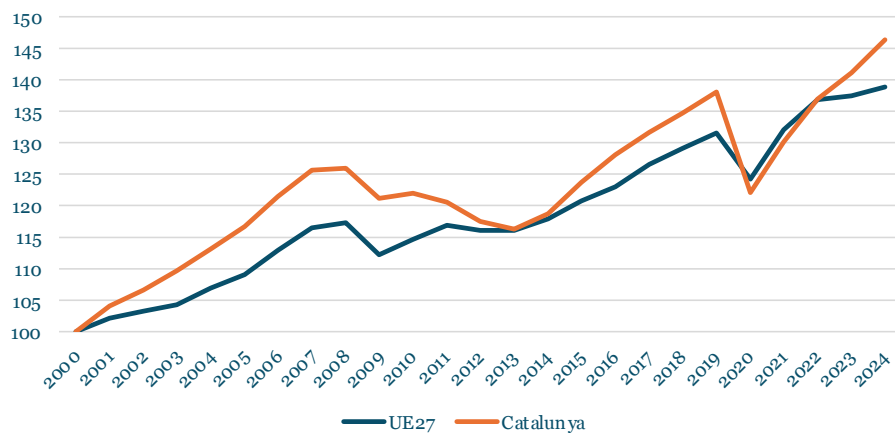
Guillem López Casasnovas

Jaume Ventura

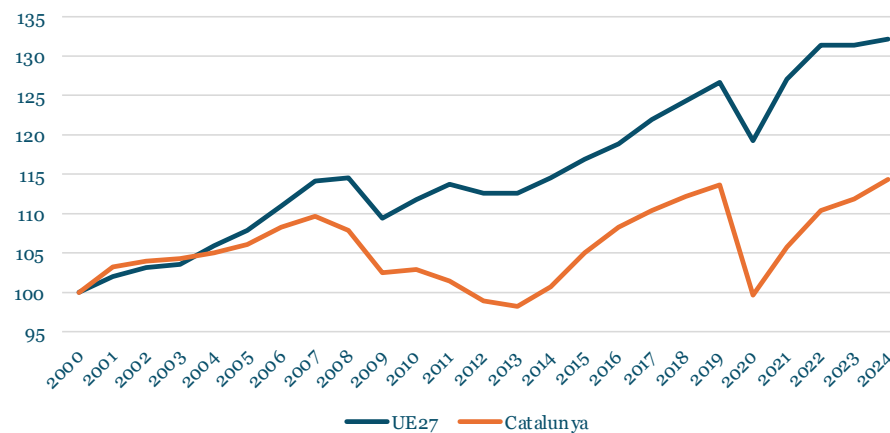


La xifra que ens indica el benestar d'un país no és el seu PIB, sinó el PIB per càpita (PIBpc)

PIB a preus constants (2000=100)
Font: Eurostat



PIB per càpita a preus constants (2000=100)
Font: Eurostat

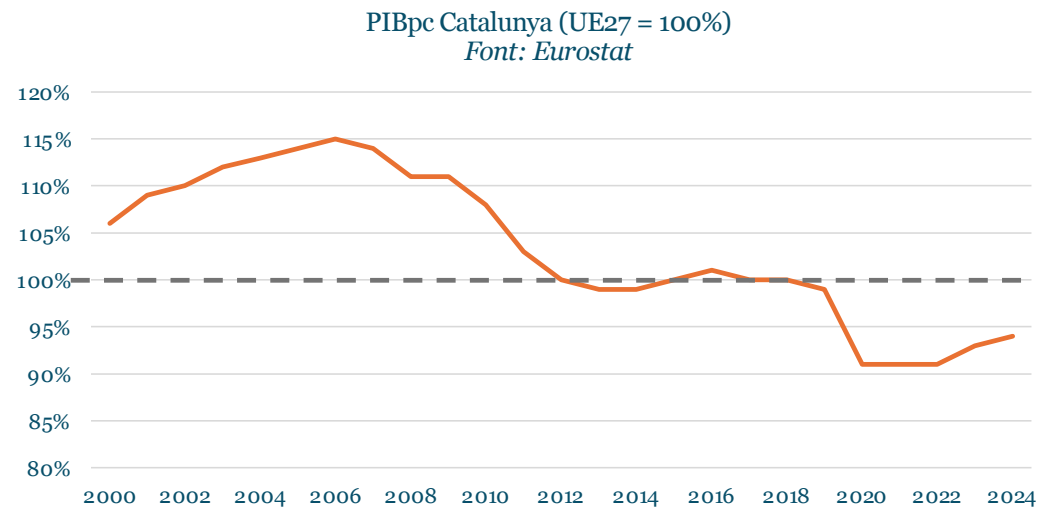


És cert que en els darrers 25 anys el PIB de Catalunya ha crescut per sobre de la mitjana europea. Per contra, el PIB per càpita ha minvat notablement respecte els nostres socis europeus.

$$\text{PIB per càpita} = \text{PIB} \div \text{Població}$$

El PIB per càpita de Catalunya ha disminuït en termes relatius en els darrers 25 anys

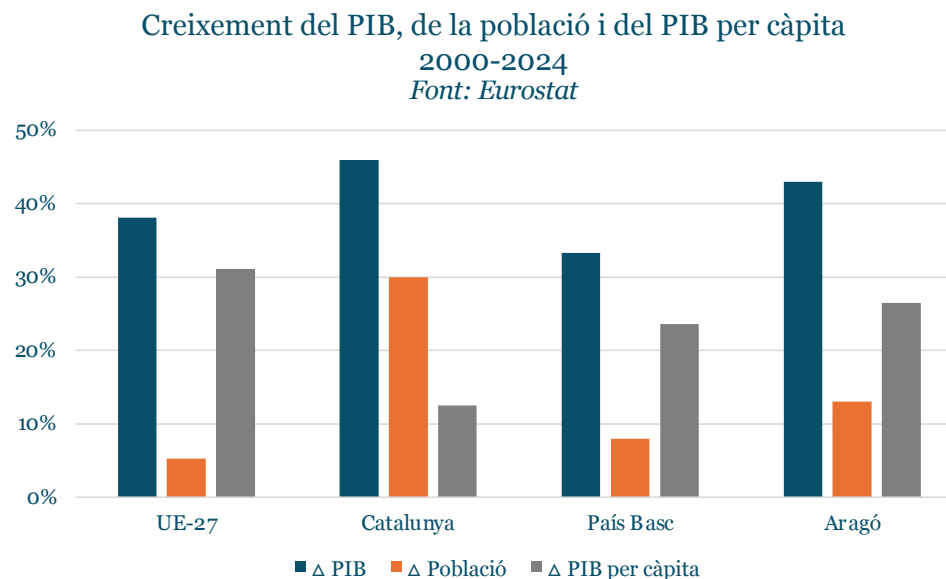
Fa vint-i-cinc anys el PIB per càpita de Catalunya estava 6 punts per sobre la mitjana europea. Avui està 6 punts per sota.



Comparat amb la mitjana dels altres ciutadans europeus el ciutadà català s'ha empobrit 12 punts percentuals

El creixement demogràfic d'un país no és condició necessària per tenir un fort creixement del PIB

Les comparatives en l'evolució dels darrers vint-i cinc anys indiquen que el gran creixement demogràfic de Catalunya ha deprimat el PIB per càpita



Altres economies del nostre entorn han crescut sense tenir un creixement de la població tan exagerat

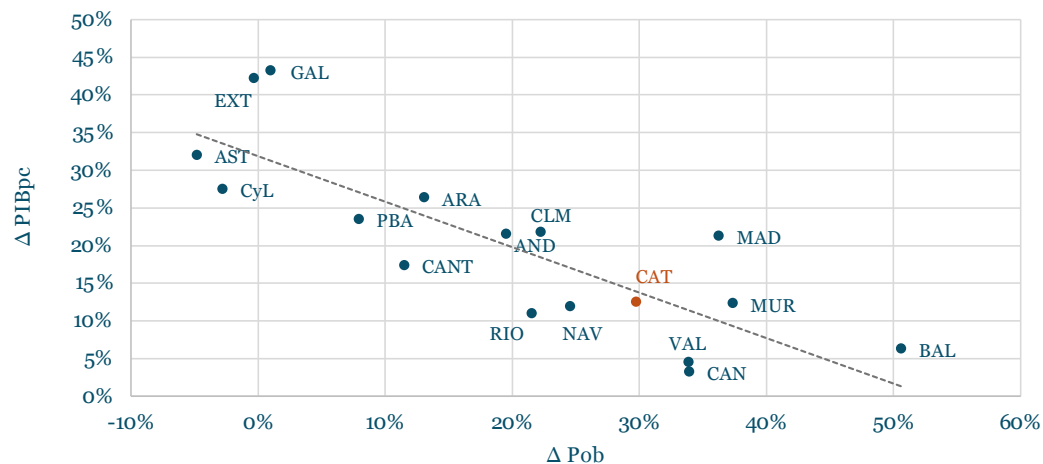
Creixement del PIBpc i de la població per CCAA (2000-2024)

No és cert que la immigració que està rebent Catalunya sigui d'un volum inevitable donat el context espanyol.

Tres comunitats autònomes estan perdent població, fet que posa de manifest que no és determinant l'envelliment per atraure immigració.

Espanya. CCAA població i PIBpc 2000-2024

Font: INE



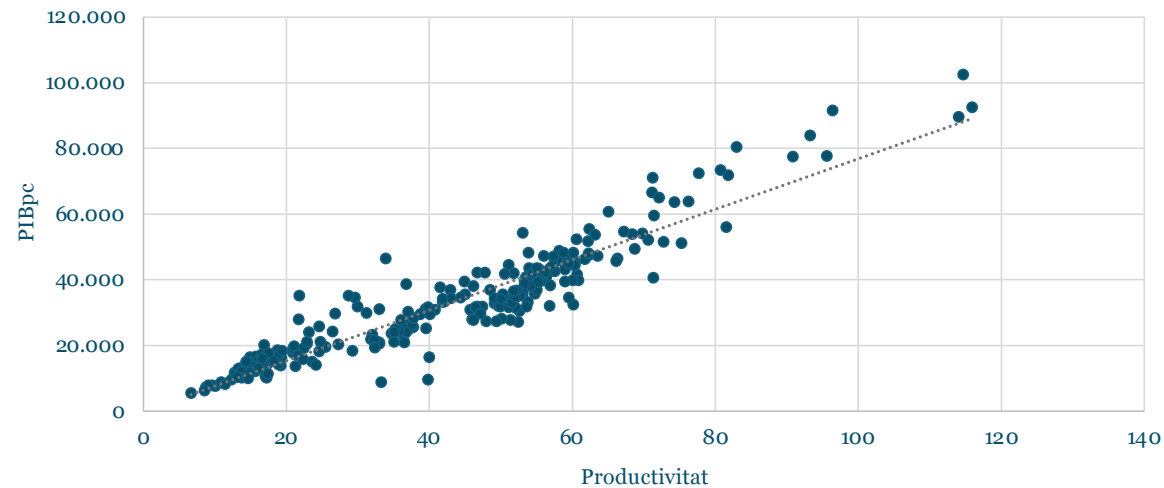
El País Basc i Aragó han crescut en PIBpc i, per contra la immigració ha estat, percentualment respecte a la seva població, una tercera part de la catalana

Hi ha una forta relació entre el PIB per càpita i la Productivitat d'un país

$$\text{Productivitat del treball} = \text{PIB} \div \text{Hores treballades}$$

Productivitat i PIBpc 2024
Font: ARDECO

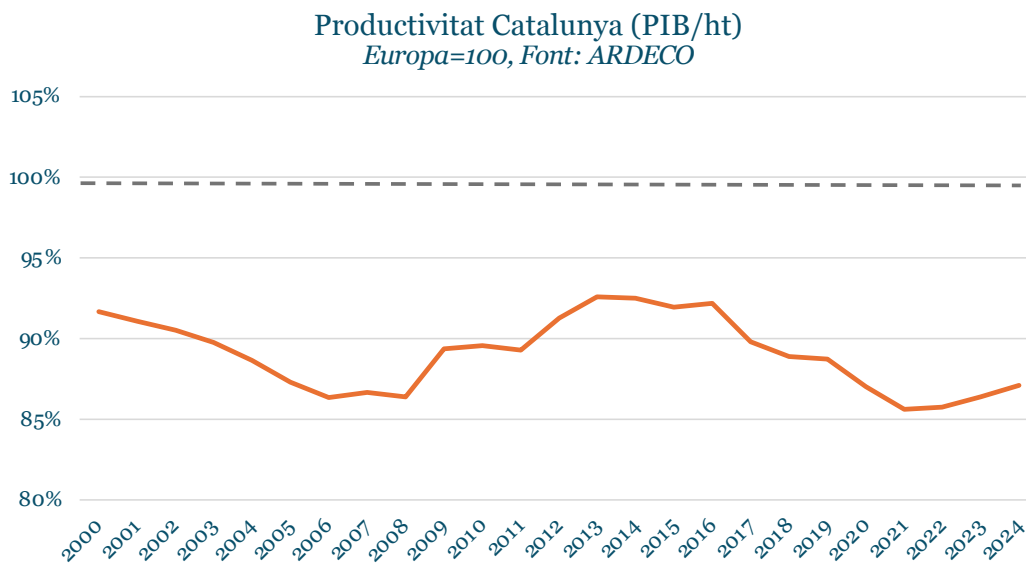
Augmentar la productivitat és imprescindible per augmentar el PIB per càpita.



L'observació empírica permet assegurar que a major productivitat, major PIBpc

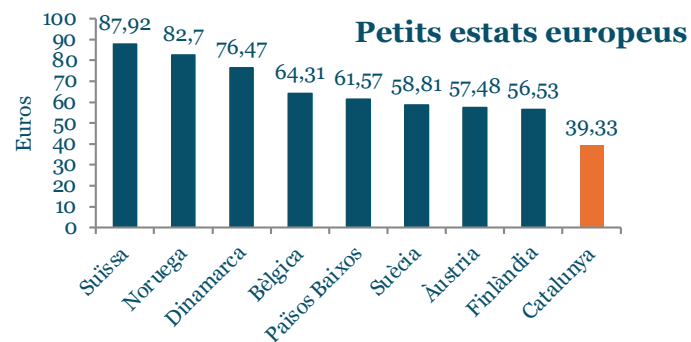
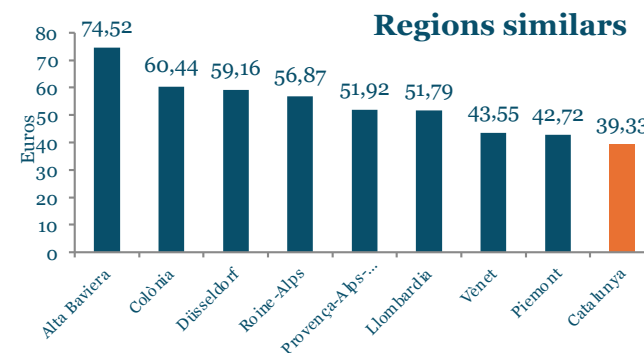
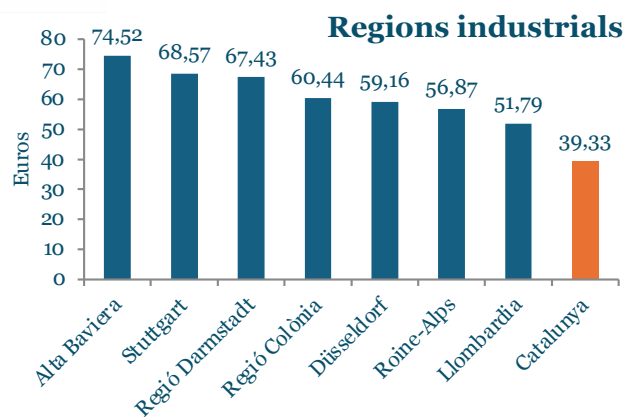
Els darrers anys la productivitat catalana ha anat divergint de l'europea

En el context europeu la productivitat catalana sempre ha estat pobra - significativament per sota de la mitjana-. I en els darrers 25 anys ha empitjorat.



El diferencial de la productivitat catalana per hora treballada respecte d'Europa ha empitjorat. Ha passat del 92% a només el 87%

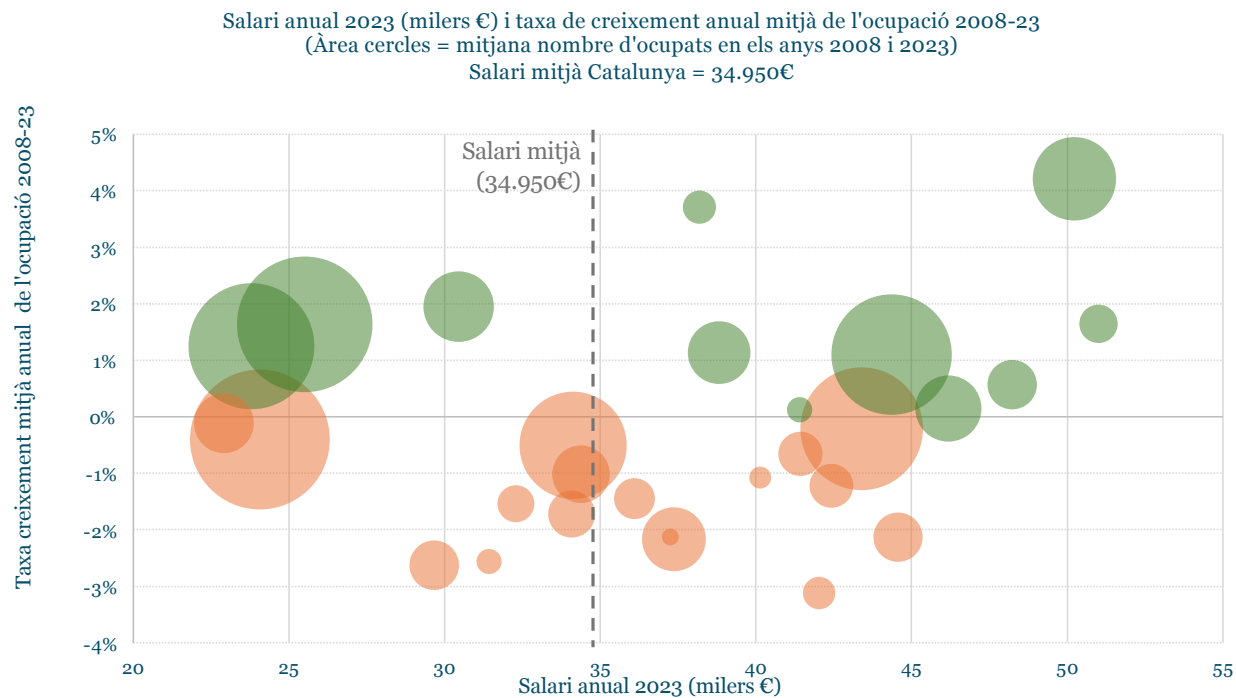
En economies de referència, la productivitat catalana de l'any 2023 estava a la cua d'Europa



Qualsevol que sigui l'àmbit de comparació, la productivitat de Catalunya està a la cua

Catalunya ha creat molta ocupació en sectors de salaris baixos

El 52% de la creació neta d'ocupació ha estat en sectors per sota dels salari mitjà.



En el període 2008-2023 la majoria dels llocs de treball creats han estat en sectors de baixa productivitat i baixos salaris

- Per sota d'un determinat nivell salarial, les aportacions a la Seguretat Social efectuades –pel treballador i per l'empresa– més els impostos directes i indirectes que paga el treballador, no cobreixen el cost dels serveis públics que el treballador i la seva família consumeixen.
- **L'existència de salaris subvencionats és un fet intrínsec al propi sistema de la democràcia social de dret i de l'estat del benestar. En el nostre entorn està perfectament assumit que la societat arriba allà on no poden arribar alguns dels seus membres.**

Diversos càlculs apunten que un salari es pot considerar socialment subvencionat quan està per sota els 35.000€ l'any.

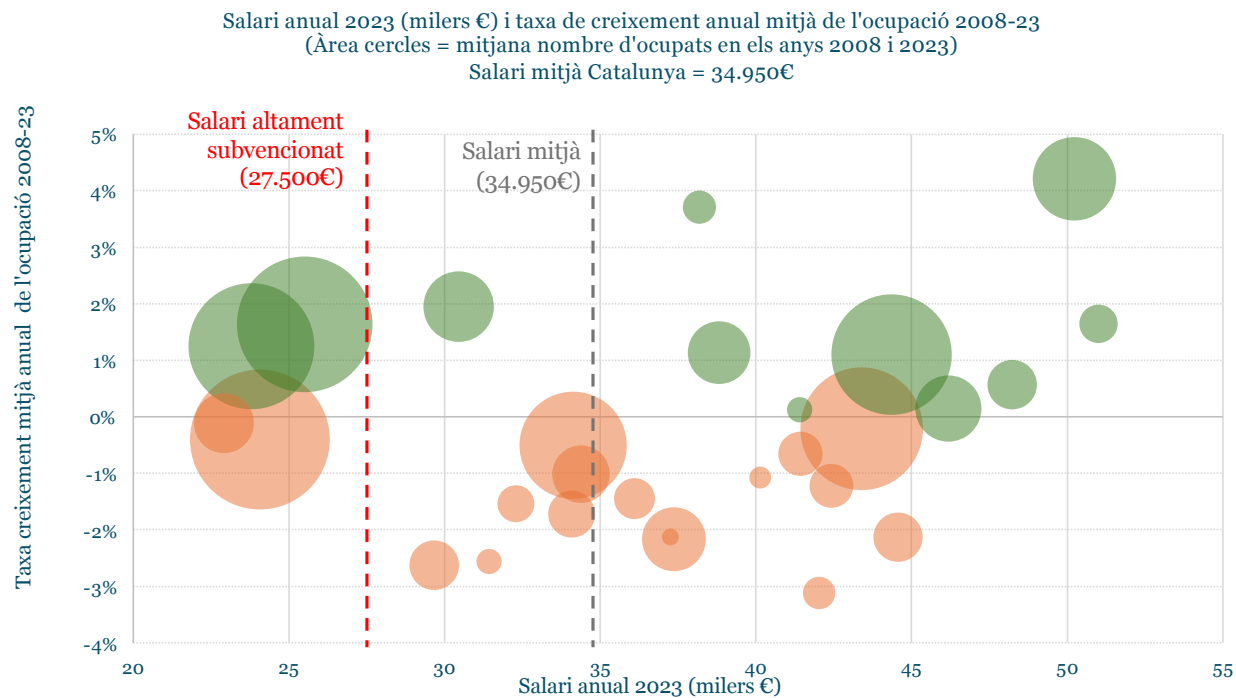
- El problema greu es presenta quan un sector econòmic sencer i de gran volum només pot funcionar amb salaris que, de mitjana, estan molt per sota d'aquest límit de salari subvencionat.

L'Informe Fènix considera que un salari està **altament subvencionat** quan no cobreix ni tant sols els serveis públics bàsics que proveeix la Generalitat: sanitat, ensenyament, dependència, ordre públic i administració de justícia (sense incloure-hi el transport).

Salari altament subvencionat: per sota els 27.500€ de l'any 2023

Catalunya ha creat molta ocupació en sectors de salaris baixos

El 52% de la creació neta d'ocupació ha estat en sectors per sota del salari mitjà.
El 44% ha estat en sectors per sota del **salari altament subvencionat**



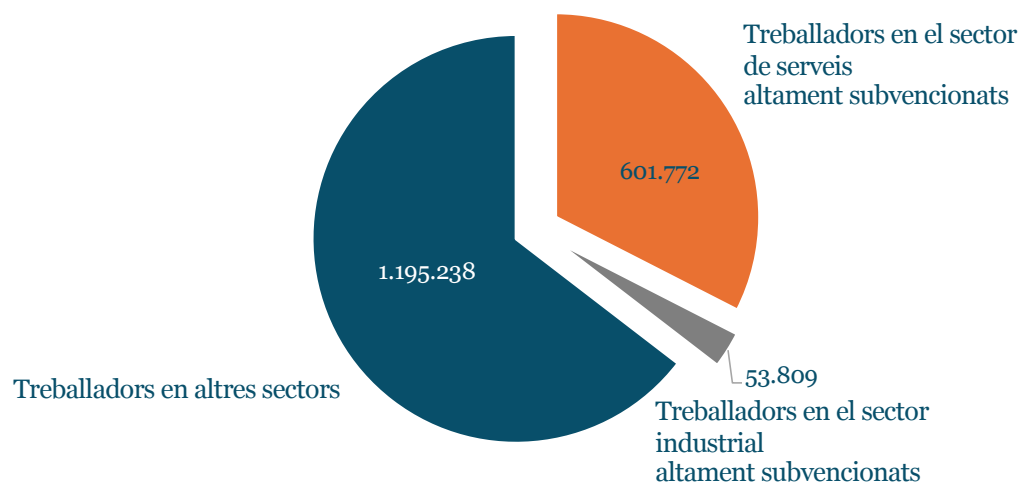
En el període 2008-2023 la majoria dels llocs de treball creats han estat en sectors de baixa productivitat i baixos salaris

Salaris altament subvencionats a Catalunya

Salaris altament subvencionats

Font: Idescat 2023 i elaboració pròpia

Majoritàriament,
els salaris altament
subvencionats es
troben en el sector
serveis.



El 35% de l'economia catalana es compon de sectors que operen amb salaris que –de mitjana– estan altament subvencionats

Sectors amb salaris altament subvencionats (2023)

Branca sector indústria	Nombre treballadors	Salari mitjà
Indústries càrnies	35.031	26.337
Fabricació de productes de fleca i pastes alimentàries	15.733	24.369
Acabament de tèxtils	3.044	26.557

Branca sector serveis	Nombre treballadors	Salari mitjà
Comerç detall establiments no especialitzats	76.757	22.873
Comerç detall aliments, begudes i tabac	34.743	20.129
Comerç detall carburants per a l'automoció	6.088	23.982
Comerç detall equips per a TIC i altres d'ús domèstic	90.601	26.121
Comerç detall en parades i mercats ambulants	1.168	17.724
Activitats postals i de correus	15.069	25.621
Serveis d'allotjament	53.029	25.307
Serveis de menjar i begudes	135.774	23.203
Activitats relacionades amb l'ocupació	52.646	24.775
Activitats de seguretat i investigació	24.336	23.951
Serveis a edificis i activitats de jardineria	87.731	20.610
Altres activitats de serveis personals	23.830	21.568

Els sectors altament subvencionats coincideixen en ser, lògicament, els que tenen la productivitat més baixa.

Entre d'altres mesures, es recomanen:

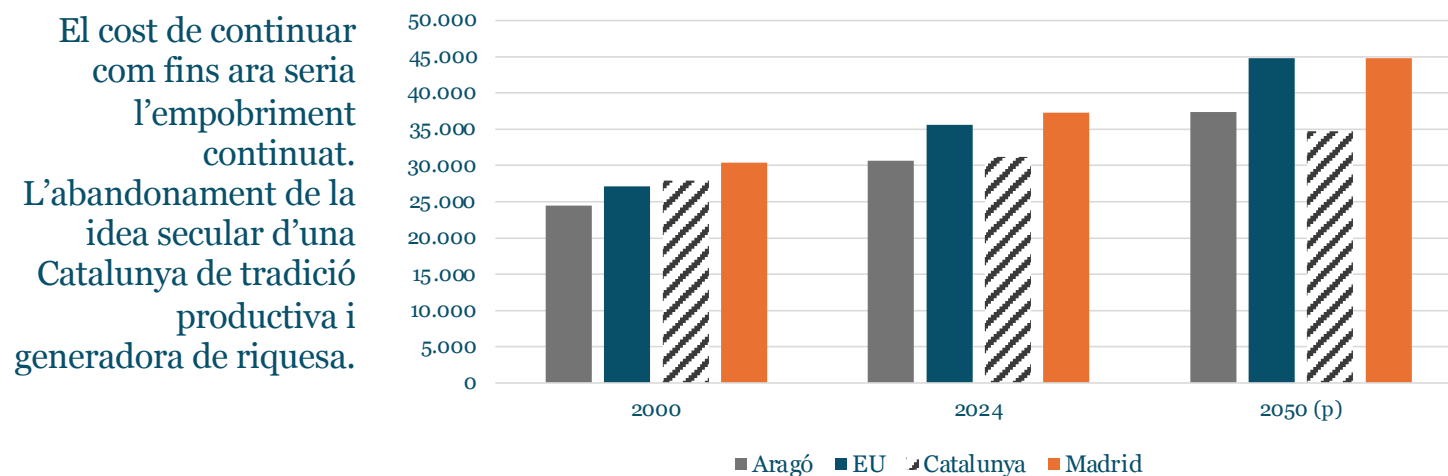
- Augmentar la transparència mitjançant la publicació de la balança fiscal i el valor afegit aportat per cada sector productiu.
- Eliminar avantatges fiscals que afavoreixen activitats de baixa productivitat.
- Incrementar el salari mínim per frenar l'expansió de llocs de treball poc qualificats.
- Implementar polítiques d'immigració selectiva basades en la qualificació d'una demanda més exigent.
- Reduir la capacitat turística
- Reformar les polítiques d'ocupació per equiparar-les als estàndards europeus més avançats
- Fer obligatori el coneixement del català, com a mínim, com a requeriment per ocupar llocs de treball d'atenció al públic i serveis de cura personal.
- Revisar el sistema fiscal per evitar recórrer constantment a la penalització de les rendes del treball i de l'estalvi fruit d'aquest treball. Addicionalment, convé destacar que la penalització excessiva en sous alts dificulta l'establiment de centres de decisió importants a Catalunya.

Aquells sectors econòmics que més han crescut no només no han aportat més benestar, sinó que han sostret recursos del sistema, i això ens ha empobrit com a societat. Cal aturar-ho amb urgència.

Què pot significar continuar com fins ara?

PIB per càpita (euros constants)

Font: ARDECO fins 2024



Si el model continua sent el que ha dominat el país els darrers 25 anys, les projeccions indiquen que el 2050 Catalunya ocuparia la quarta posició dintre les CCAA espanyoles, per darrere d'Aragó.



www.informefenix.cat
info@informefenix.com

